

Grand Confort Set CAPITOLE Modèles équipés d'éclairage intérieur



11 003 / 11 503 / 11 003 S / 11 503 S CC6513 + A4Dtux + A8tu, livrée origine, gris métallisé, Sud Ouest, 200 Km/h, Ep.IV



Set 40 082 DC A3rtux + A8tu + A8u, livrée origine, gris métallisé, Sud Ouest, 200 Km/h, Ep.IV

Set 40 082 DC A3rtux + A8tu + A8u, livrée origine, gris métallisé, Sud Ouest, 200 Km/h, Ep.IV *Nouvelle référence*




Set 40 083 DC A8tu + A8u + Vru, livrée origine, gris métallisé, Sud Ouest, 200 Km/h, Ep.IV

Set 40 083 AC A8tu + A8u + Vru, livrée origine, gris métallisé, Sud Ouest, 200 Km/h, Ep.IV *Nouvelle référence*

Grand Confort Set ETENDARD Modèles équipés d'éclairage intérieur




11 004 / 11 504 / 11 004 S / 11 504 S BB7233 + A4Dtux + A8tu, livrée origine, gris béton, Sud Ouest, 200 Km/h, Ep.IV





Set 40 084 DC A3rtux + A8tu + A8u, livrée origine, gris béton, Sud Ouest, 200 Km/h, Ep.IV

Set 40 084 AC A3rtux + A8tu + A8u, livrée origine, gris béton, Sud Ouest, 200 Km/h, Ep.IV *Nouvelle référence*



Set 40 085 DC A8tu + A8u + Vru, livrée origine, gris béton, Sud Ouest, 200 Km/h, Ep.IV

Set 40 085 AC A8tu + A8u + Vru, livrée origine, gris béton, Sud Ouest, 200 Km/h, Ep.IV *Nouvelle référence*



AGC



10 396 / 10 896 / 10 396 S / 10 896 S (BB82527/82528) AGC 4 caisses, livrée Nouvelle-Aquitaine Ep. VI

Nouvelle référence



10 397 / 10 897 / 10 397 S / 10 897 S (B82571-B82572) AGC 4 caisses, livrée Bretagne Ep. VI

Nouvelle référence




10 398 / 10 898 / 10 398 S / 10 898 S (BB81785-BB81786) AGC 4 caisses, livrée Paca Région Sud ZOU Ep. VI

Nouvelle référence




10 399 / 10 899 / 10 399 S / 10 899 S (BB82605-BB82606) AGC 4 caisses, livrée Hauts-de-France Ep. VI

Nouvelle référence



BB26000



10 230 / 10 730 / 10 230 S / 10 730 S


BB26001, vert bleuté clair, 3 phares.

Dépôt: La Chapelle Ep.IIId

10 231 / 10 731 / 10 231 S / 10 731 S

BB26002, vert bleuté clair, 3 phares,
pré-équipement feux rouges et interphonie.

Dépôt: La Chapelle Ep.IIId




Nouvelle référence

10 234 / 10 734 / 10 234 S / 10 734 S

BB26001, vert bleuté clair, 3 phares,
pré-équipement feux rouges et interphonie.


Dépôt: La Chapelle Ep.IIId



CC 6500

Nouvelle référence

10 312 / 10 812 / 10 312 S / 10 812 S
CC 6507 gris béton, livrée ARZENS
logo nouille, Dépôt: Vénissieux Ep.IV-V
Blason: Sainte-Foy La-Grande




Nouvelle référence

10 313 / 10 813 / 10 313 S / 10 813 S
CC 6574 gris béton, livrée Arzens
logo Beffara, 200 km/h Ep.IV
Dépôt: Paris-Sud-Ouest
Blason: Dole

BB7200

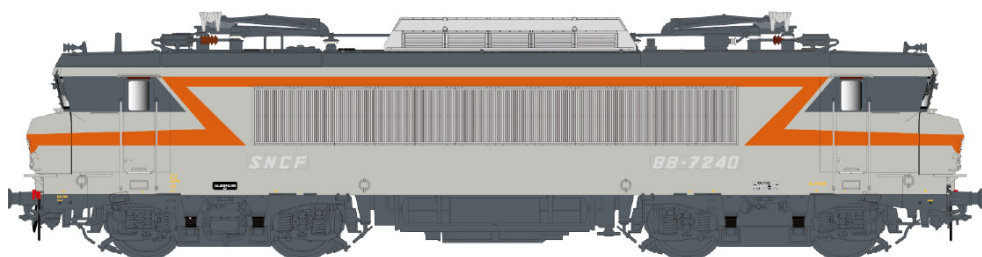
Nouvelle référence

10 205 / 10 705 / 10 205 S / 10 705 S
BB7284 livrée En Voyage
grande cabine, logo Casquette, 160 Km/h
Dépôt: Toulouse Ep .VI



Nouvelle référence

11 207 / 11 707 / 11 207 S / 11 707 S
BB7240 livrée gris béton/orange,
plaques, 160 Km/h.
Dépôt: Villeneuve Ep.IV



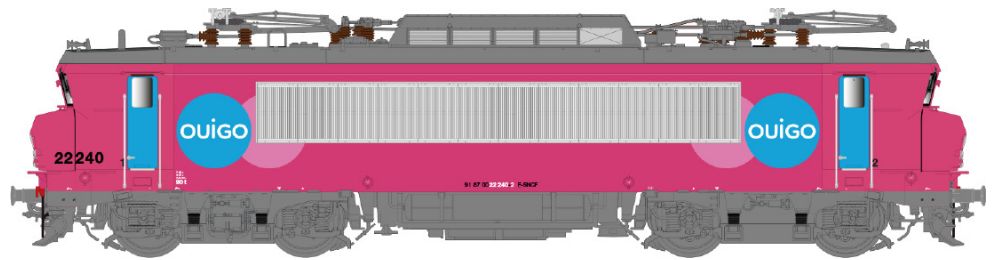
BB22200

Nouvelle référence

11 106 / 11 606 / 11 106 S / 11 606 S

BB22240, livrée OUIGO

logo Carmillon, 160Km/h Ep.VI



Nouvelle référence

10 055 / 10 555 / 10 055 S / 10 555 S

BB22214 livrée En Voyage

petite cabine, logo Carmillon, 160 Km/h

Dépôt: Chambéry Ep.VI

Blason: Dole



BB15000


Nouvelle référence

10 485 / 10 985 / 10 485 S / 10 985 S

BB15034R livrée En Voyage

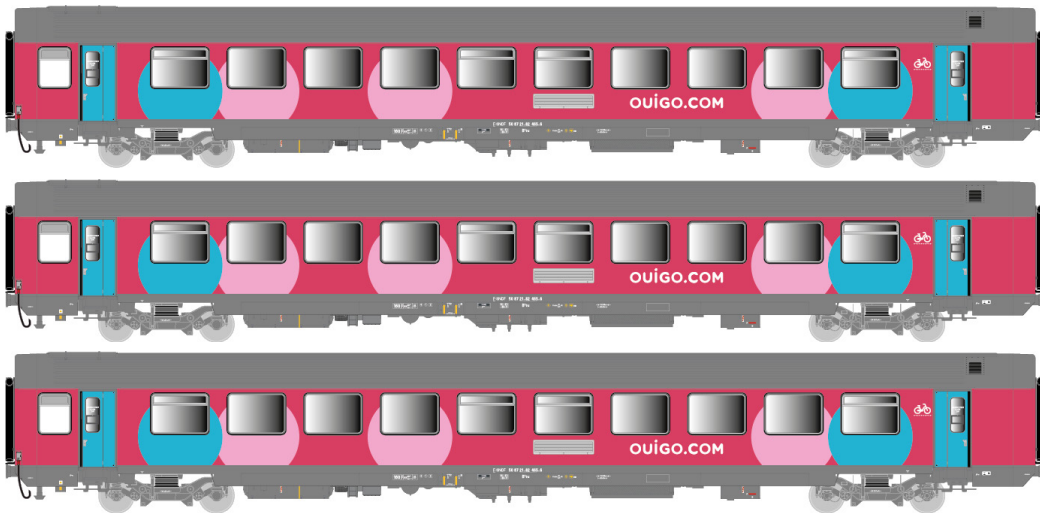
blason: Sète

Dépôt: Achères Ep.VI



Vtu

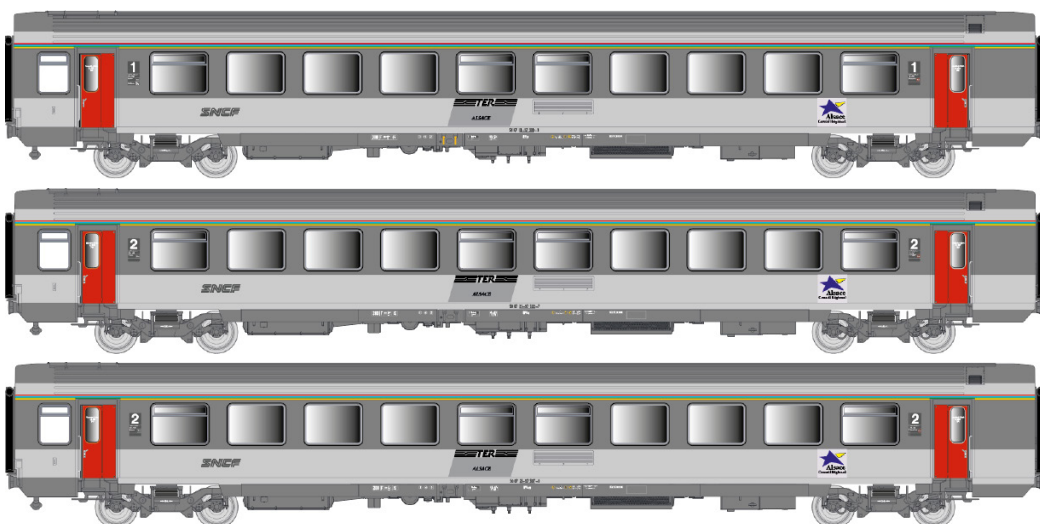
Modèles équipés d'éclairage intérieur



Set 40 992 Vtu B10rtu / B1ltu / B1ltu Livrée OUIGO, toiture gris orage Ep.VI
Nouvelle référence



Set 40 993 Vtu B10tu / B1ltu / B1ltu Livrée OUIGO, toiture gris foncé Ep.VI
Nouvelle référence



Set 41 219, VTU A10tu / B1ltu / B1ltux TER Alsace, logo Nouvelle Ep V
Nouvelle référence

Teoz origine logo casquette

Nouvelle référence

MW2401

Modèles équipés d'éclairage intérieur




Vtu A5t2u




Vtu B3su




Vtu A8tu




Vtu B7tu



Vtu B9tu



Vtu B9tu



Vtu B9tu


Teoz carmillon

Nouvelle référence


MW2402

Modèles équipés d'éclairage intérieur


Vu A5t2u




Vtu A8tu




Vu B3su




Vtu B9tu




Vtu B9tu



Vtu B9tu



Vtu B9tu



Voitures Lx

Modèles équipés d'éclairage intérieur



49 235 Lx 20 Metro Ep.IIIb

Nouvelle référence



49 236 Lx 20 EIC Ep.IIIb

Nouvelle référence



49 243 Lx 16 EIC Ep.IV

Nouvelle référence



49 244 Lx 20 Metro Minden Ep.IV


Nouvelle référence

Set MW 1005 (Le train Bleu 1957)

Modèles équipés d'éclairage intérieur

MW1005-1

WL LX 16 Paris Vintimille



MW1005-2

WL LX 16 Paris Vintimille




MW1005-3

WSB bar-restaurant



MW1005-4

WR 46 places



MW1005-5

WL LX 20 Paris Vintimille



MW1005-6

WL LX 20 Paris Vintimille



MW1005-7

WL Fg 3 portes



Set MW 1005-1 (Le train Bleu 1957)


Nouvelle référence

Complément du Set MW1005

Modèles équipés d'éclairage intérieur



MW1005-1/1 WL LX 16 Calais San Remo



MW1005-1/2 WL LX 16 Calais Vintimille

Set MW 1006-1 (Bombay Express 1933)

Nouvelle référence

Modèles équipés d'éclairage intérieur Complément du Set MW1006



MW1006-1/1 WL S2 (1922)



MW1006-1/2 WL S2 (1922)



MW1006-1/3 WL S2 (1922)

Set MW 1006 (Bombay Express 1933)

Nouvelle référence

Modèles équipés d'éclairage intérieur

MW1006/1 Fg 3 essieux



MW1006/2 WL S2 (1922)



MW1006/3 WL S2 (1922)



MW1006/4 WR 56 places




MW1006/5 WL S2 (1922)




MW1006/7 Fg 3 essieux



Fourgon Rapide Nord Dd4



31 204 Dd4yi 24548 de la Cie du Nord, 1929, 130 Km/h, échelles de bout
Nouvelle référence



31 205 Dd4myi 29177 SNCF, 130 Km/h, échelles de bout, Ep.IIIb
Nouvelle référence



31 206 Dd4myi 29191 SNCF, 140 Km/h, sans échelles de bout, Ep.IIIc
Nouvelle référence




31 207 Dd4s 51 87 95 40 197-6 SNCF, 140 Km/h, sans échelles de bout, Ep.IV
Nouvelle référence

OCEM Citerne



Nouvelle référence

30 453 OCEM Citerne, passerelle,
gris, BP, Ep.IVa



Nouvelle référence

30 456 OCEM Citerne, guérite, gris,
MOTO-NAHPTA LUCILINE, Ep.IIIa




Nouvelle référence

30 454 OCEM Citerne, sans passerelle,
gris, SGT, Ep.IVa



Nouvelle référence

30 457 OCEM Citerne, sans passerelle,
gris, SHELL, Ep.IIIa



Nouvelle référence

30 455 OCEM Citerne, sans passerelle, gris,
DESMARAI FRERES, Ep.IIIa



Nouvelle référence


30 458 OCEM Citerne, guérite, noir,
MAZOUT BP, Ep.II

OCEM 19 Foudre & BI-FOUDRES




Rerun

30 560 OCEM Bi-foudres, sans guérite,
gris, CIWL, SNCF, Ep.IIIa



Rerun

30 561 OCEM Bi-foudres, sans guérite,
brun, CIWL, SNCF, Ep.IIIa




Nouvelle référence

30 562 OCEM Bi-foudres, sans guérite,
brun, CHANTERELLE, Ep.IIIa



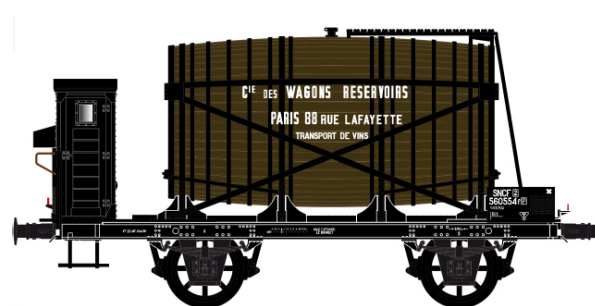
Nouvelle référence

30 563 OCEM monofoudre, sans guérite,
brun, SNCF, CES FRERES, Ep.IIIa



Nouvelle référence

30 564 OCEM monofoudre, avec guérite,
SNCF, A. SCHULE VINCENNES (Seine), Ep.IIIa



Nouvelle référence

30 565 OCEM monofoudre, avec guérite, brun,
SNCF, Cie des WAGONS RESERVOIRS, Ep.IIIa

Pantographes



89 206

Set 4 AM 18 pantographes,
2x 3000 V DC,
2x 25000 V AC
(CC 40100)



89 214

Set 2 AM 18 pantographes,
2x 1500 V DC (BB
7200 / CC6500),
(gris ardoise 807)



89 207

AM 18 pantographe, 1x
25000 V AC (BB 15000)



89 215

Set 2 AM 18 pantographes,
1x 25000V AV + 1x
1500 V DC (BB 22200),
(gris ardoise 807)



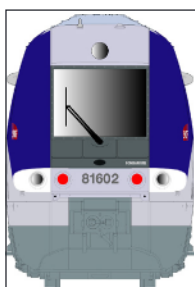
89 208

Set 2 AM 11 pantographe
2x 25000 V AC (BB16500)



89 216

Set 2 AM 18 pantographes,
2x 1500 V DC
(CC6500 / BB 7200),
(gris orange 844)



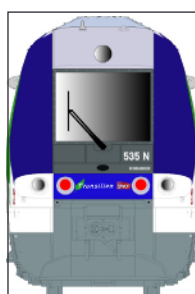
89 209

pantographe AX
gris foncé, 1x palette 1500
Volts DC, BGC Bi-mode
SNCF



89 219

Set 2 pantographe AL,
1x 25000V AV + 1x 1500 V DC
BB 22200 + BB26000 SNCF, (gris
ardoise 807)



89 210

pantographe AX
1x palette 25000 Volts AC,
1x palette 1500 Volts DC,
ZGC/BGC Bibi SNCF



89 220

Set 2 AM 18 pantographes,
1x 25000V AV + 1x 1500 V
DC BB 22200 - BB25100 -
BB25200 - BB25500 SNCF
(gris orange 844)

Décodeurs

Lokpilot

89 233	ESU LokPilot V5.0 multiprotocole, 21 broches, (CC6500 - BB9400)
89 234	ESU LokPilot V5.0 multiprotocole, 21 broches, (BB15000)
89 235	ESU LokPilot V5.0 multiprotocole, 21 broches, (Picaso X3800)
89 238	ESU LokPilot V5.0 multiprotocole, 21 broches, (BB7200/22200)
89 244	ESU LokPilot V5.0 multiprotocole, 21 broches, programmation automoteur
89 246	ESU LokPilot V5.0 multiprotocole, 21 broches, (EAD)
89 248	ESU LokPilot V5.0 multiprotocole, 21 broches, (CC40100)

Loksound

89 253	ESU LokSound V5.0 multiprotocole, 21 broches, (SNCF BB 16500)
89 255	ESU LokSound V5.0 multiprotocole, 21 broches, (AGC Diesel)
89 256	ESU LokSound V5.0 multiprotocole, 21 broches, (AGC électrique)
89 257	ESU LokSound V5.0 multiprotocole, 21 broches, (AGC bimode)
89 258	ESU LokSound V5.0 multiprotocole, 21 broches, (BB15000)
89 272	ESU LokSound V5.0 multiprotocole, 21 broches, (CC40100)
89 273	ESU LokSound V5.0 multiprotocole, 21 broches, (CC6500)
89 279	ESU LokSound V5.0 multiprotocole, 21 broches, (EAD Poyaud)
89 281	ESU LokSound V5.0 multiprotocole, 21 broches, (BB7200/22200)
89 284	ESU LokSound V5.0 multiprotocole, 21 broches, (SNCF X3800 Picasso)
89 285	ESU LokSound V5.0 multiprotocole, 21 broches, (SNCF BB9400/9600)

-Régional: omniprésent sur le réseau SNCF, les rames régional / Alstom Coradia Polyvalent sont en cours chez L.S.Models.



Photo: LSM



Photo: LSM

