











Höchste Eisenbahn!



HO-SPUR KATALOG 2024

Eisenbahnmodelle mit höchster Detailtreue.

Zeichenerklärung

	Länge über Puffer
	Angetriebene Achsen
	Räder mit Haftreifen
	Befahrbarer Mindestradius
	Sound
	Wechselstrom
	Highend Edition mit Innenbeleuchtung und Rotlicht zum Ein- und Ausschalten
	Decoderschnittstelle

Ep I Epoche I (1837–1920)

Ep II Epoche II (1920–1945)

Ep III Epoche III (1945–1970)

Ep IV Epoche IV (1970–1990)

Ep V Epoche V (1990–2005)

Ep VI Epoche VI (ab 2005)

Inhalt

Editorial	3	1216	22
5045 Vindobona	4	Projekt ÖBB 1822	24
5145 Blauer Blitz	6	ÖBB 1064	25
ÖBB 5044 / BBÖ VT 44	7	Cityjet	26
ÖBB 1280	8	CAT / Cityjet / Ventus	30
ÖBB 1280 / DR E88.2	9	ÖBB 4020	32
ÖBB 2050	10	ÖBB Cityjet Doppelstockwagen	34
ÖBB 1080	12	Doppelstockwagen „Wiesel“	36
ÖBB 1080 / DR E88.0	13	ÖBB Railjet II	38
Vectron 1293	14	ÖBB Personenwagen UIC-X 22-35	40
Diesel-Lokomotive ÖBB 2068	16	ÖBB Personenwagen Sets	41
E-Lokomotive ÖBB 1163	17	ÖBB Bi Personenwagen	42
ÖBB 2070	18	Innofreight Scruptainer	43
MAK G 800	19	Seilbahn D-Line	44
ÖBB 1016 / ÖBB 1116	20	Seilbahn-Zubehör	47

IMPRESSUM: Gestaltung: HeuschneiderPlatzer OG | Fotos: HeuschneiderPlatzer OG, Andreas Cinibulk | Druck: Print Alliance HAV Produktions GmbH | 2024 © Copyright by Jägerndorfer GmbH Änderungen, Liefermöglichkeiten und Druckfehler vorbehalten. Eine Haftung wird diesbezüglich ausgeschlossen. Bei den abgebildeten Mustern handelt es sich teilweise um Handmuster oder Symbolfotos. Alle Rechte vorbehalten.

Editorial


Liebe H0-Freunde!

Im heurigen Jahr wollen wir euch wieder mit ein paar tollen Neuheiten überraschen und uns auch für die Verzögerungen aus dem Vorjahr entschuldigen. Speziell müssen wir heute nochmal das Thema ÖBB/BBÖ 1280, DRG E88 ansprechen und auch darüber informieren. Leider ist es nun auch JC widerfahren, dass ein Lieferant, der nicht in Fernost sitzt, Insolvenz anmelden musste. Das dort laufende Projekt, der 1280/E88, war dadurch zeitlich gesehen erheblich beeinträchtigt. Wir können aber nun die Lieferung im Jahr 2024 zusagen, da die völlig neu gebauten Werkzeuge bereits fertig gestellt wurden.

Auch können wir zusichern, dass der im Vorjahr angekündigte Blaue Blitz „Vindobona“ mit zwei angetriebenen Triebköpfen und die beiden 2-teiligen BR 5145, sowie der lange erwartete JC-Vectron heuer im Herbst fertig werden und dann zur Auslieferung kommen. Wir wollen uns an dieser Stelle ausdrücklich bei allen „Blitzen“ recht herzlich bedanken, die uns beim Projekt des Blauen Blitz so tatkräftig unterstützt haben.

Als nächstes großes JC-Thema in H0 ist selbstverständlich der Railjet II zu erwähnen! Unsere Modellkonstruktion konnte bereits abgeschlossen werden, der Werkzeugbau hat begonnen und ab Anfang 2025 wird der JC-Railjet II auf euren Modellschienen seine Runden drehen können. Unser neuer Katalog, den Sie hiermit in Händen halten, beinhaltet noch mehrere neue Triebfahrzeugprojekte, wie die Neuauflagen des 5044, 1216, 1822, 1064 und 4748! Die ÖBB BR 2050 befindet sich im Stadium des Werkzeugbaus und wie ihr auf unserer Titelseite sehen könnt, bestätigen wir hiermit auch die Realisierung der ÖBB/ BBÖ 1080. Wir wünschen euch beim Schmökern viel Spaß und freuen uns ganz besonders, heuer wieder tolle Modelle auf die Schienen zu stellen.

Klaus Jägerndorfer



HIGH END EDITION



HIGH END EDITION

5-teilige Garnitur 5045 „Vindobona“ Ep III

- 3-Licht Spitzensignal
- 4-fenstrige Front mit hohem Dach
- Modell mit Lichtwechsel
- Zug mit 2 angetriebenen Triebköpfen,
1 Restaurantwagen und 2 Zwischenwagen
- für den Betrieb im DCC Modus werden 2 Decoder benötigt
- Flügelrad- und Vindobona Schilder als Ätzteile beiliegend

 1280
  4
  4
  419

Best.-Nr. **25500**



Best.-Nr. **15500**




Best.-Nr. **25502**




Best.-Nr. **15502**







Abbildung zeigt das JC N-Spur Modell

HIGH END EDITION**2-teilige Garnitur 5145 Ep III/IV**

- 2 teiliges Set mit Steuerwagen 6645
- 4 fenstrige Front mit niedrigem Dach
- Halbfenster in saphirblauer Lackierung, erhabene Zierlinie, Flügelrad als Ätzteil beiliegend
- Führerstandsbeleuchtung
- stromführende Kupplung
- Innenbeleuchtung



Best.-Nr. 25100	 	Best.-Nr. 15100	 
---------------------------	---	---------------------------	---

Best.-Nr. 25102	  	Best.-Nr. 15102	  
---------------------------	---	---------------------------	---

HIGH END EDITION**HIGH END EDITION****2-teilige Garnitur 5145 Ep IV**

- 2 teiliges Set mit Steuerwagen 6545
- 3 fenstrige Front mit niedrigem Dach
- Halbfenster in ultramarinblauer Lackierung, Pflatsch und Computernummern
- Führerstandsbeleuchtung
- stromführende Kupplung
- Innenbeleuchtung



Best.-Nr. 25200	 	Best.-Nr. 15200	 
---------------------------	---	---------------------------	---

Best.-Nr. 25202	  	Best.-Nr. 15202	  
---------------------------	---	---------------------------	---

HIGH END EDITION

HIGH END EDITION

Diesellokomotive ÖBB 5044.17 Ep IV

- Ausführung ohne Schlusssignalleuchte
- Innen- und Führerstandsbeleuchtung
- Vorderes Drehgestell angetrieben
- Ausführung in Saphirblau
- Blaue Schürze

293 mm 2 2 419 mm

Best.-Nr. 23050 HIGH END	PLUX 22	Best.-Nr. 13050 HIGH END	PLUX 22
Best.-Nr. 23052 HIGH END	PLUX 22	Best.-Nr. 13052 HIGH END	PLUX 22

HIGH END EDITION

Diesellokomotive ÖBB 5044.19 Ep IV

- Ausführung mit Schlusssignalleuchte
- Innen- und Führerstandsbeleuchtung
- Vorderes Drehgestell angetrieben
- Ausführung in Ultramarinblau
- Blaue Schürze

293 mm 2 2 419 mm

Best.-Nr. 23060 HIGH END	PLUX 22	Best.-Nr. 13060 HIGH END	PLUX 22
Best.-Nr. 23062 HIGH END	PLUX 22	Best.-Nr. 13062 HIGH END	PLUX 22


HIGH END EDITION

Diesellokomotive VT44.02

- Ausführung ohne Schlusssignalleuchte
- Innen- und Führerstandsbeleuchtung
- Vorderes Drehgestell angetrieben
- Ausführung in Saphirblau
- Hellblaue Schürze

293 mm 2 2 419 mm

Best.-Nr. 23070 HIGH END	PLUX 22	Best.-Nr. 13070 HIGH END	PLUX 22
Best.-Nr. 23072 HIGH END	PLUX 22	Best.-Nr. 13072 HIGH END	PLUX 22



HIGH END EDITION**E-Lokomotive 1280.06 Ep III**

- ÖBB-Ausführung
- Antrieb über die charakteristische „Kando“ Kinematik
- feine Dachgestaltung und epochengerechte Pantographen
- Rangierlicht
- Führerstand- und Maschinenraumbelichtung
- Anschlussmöglichkeit für Rangierkupplung



Best.-Nr. 22500	HIGH END		Best.-Nr. 12500	HIGH END	
---------------------------	-----------------	---	---------------------------	-----------------	---

Best.-Nr. 22502	HIGH END			Best.-Nr. 12502	HIGH END		
---------------------------	-----------------	---	---	---------------------------	-----------------	---	---

**HIGH END EDITION****E-Lokomotive 1280.17 Ep III**

- ÖBB-Ausführung
- Antrieb über die charakteristische „Kando“ Kinematik
- feine Dachgestaltung und epochengerechte Pantographen
- Rangierlicht
- Führerstand- und Maschinenraumbelichtung
- Anschlussmöglichkeit für Rangierkupplung



Best.-Nr. 22700	HIGH END		Best.-Nr. 12700	HIGH END	
---------------------------	-----------------	---	---------------------------	-----------------	---

Best.-Nr. 22702	HIGH END			Best.-Nr. 12702	HIGH END		
---------------------------	-----------------	---	---	---------------------------	-----------------	---	---



HIGH END EDITION

E-Lokomotive E88.204 Ep II

- DRG-Ausführung in Graublau
- Antrieb über die charakteristische „Kando“ Kinematik
- feine Dachgestaltung und epochengerechte Pantographen
- Rangierlicht
- Führerstand- und Maschinenraumbeleuchtung
- Anschlussmöglichkeit für Rangierkupplung

140 mm 5 2 358 mm

Best.-Nr. **22600** HIGH END PLUX 22

Best.-Nr. **12600** HIGH END PLUX 22

Best.-Nr. **22602** HIGH END PLUX 22

Best.-Nr. **12602** HIGH END PLUX 22



HIGH END EDITION

E-Lokomotive 1280.07 Ep II

- BBÖ-Ausführung
- Antrieb über die charakteristische „Kando“ Kinematik
- feine Dachgestaltung und epochengerechte Pantographen
- Rangierlicht
- Führerstand- und Maschinenraumbeleuchtung
- Anschlussmöglichkeit für Rangierkupplung

140 mm 5 2 358 mm

Best.-Nr. **22400** HIGH END PLUX 22

Best.-Nr. **12400** HIGH END PLUX 22

Best.-Nr. **22402** HIGH END PLUX 22

Best.-Nr. **12402** HIGH END PLUX 22



Aufgrund der fortschreitenden Elektrifizierung der Westbahn wurden mehr Güterzug-Lokomotiven benötigt. Der elektrische Teil der insgesamt 22 Lokomotiven wurde von AEG geliefert, der mechanische der ersten 15 Stück von der Lokomotivfabrik StEG. Die restlichen 7 Maschinen produzierte die Lokomotivfabrik Floridsdorf. Bei der Deutschen Reichsbahn wurden die Maschinen in E 88.2 umbenannt. Sie kamen Anfang der 50er-Jahre nach Österreich zurück, als Baureihe 1280 wieder eingesetzt und bis 1976 ausgemustert.

HIGH END EDITION

Diesellokomotive ÖBB 2050.05 Ep VI

- Museumsausführung in grün mit Flügelrad
- Lichtwechsel
- Führerstands- und Maschinenraumbeleuchtung
- Instrumentenbeleuchtung
- im Digitalmodus Rückfahrlicht schaltbar
- Modell 20502 und 10502: Doppellautsprecher

204 4 2 358

Best.-Nr. **20500** HIGH END PLUX 22

Best.-Nr. **10500** HIGH END PLUX 22

Best.-Nr. **20502** HIGH END PLUX 22

Best.-Nr. **10502** HIGH END PLUX 22



3D-Rendering

HIGH END EDITION

Diesellokomotive ÖBB 2050.011 Ep IV/V

- Ausführung im Letztzustand in blutorange
- Lichtwechsel
- Führerstands- und Maschinenraumbeleuchtung
- Instrumentenbeleuchtung
- im Digitalmodus Rückfahrlicht schaltbar
- Modell 20512 und 10512: Doppellautsprecher

204 4 2 358

Best.-Nr. **20510** HIGH END PLUX 22

Best.-Nr. **10510** HIGH END PLUX 22

Best.-Nr. **20512** HIGH END PLUX 22

Best.-Nr. **10512** HIGH END PLUX 22



3D-Rendering

HIGH END EDITION

Diesellokomotive ÖBB 2050.002 Ep III

- Ausführung in grün mit Flügelrad und Dachheizungs Aufbau
- Lichtwechsel
- Führerstands- und Maschinenraumbeleuchtung
- Instrumentenbeleuchtung
- im Digitalmodus Rückfahrlicht schaltbar
- Modell 20522 und 10522: Doppellautsprecher









Best.-Nr. **20520**  

Best.-Nr. **10520**  

Best.-Nr. **20522**   

Best.-Nr. **10522**   



3D-Rendering

HIGH END EDITION

Diesellokomotive ÖBB 2050.01 Ep IV

- Valoušek Design
- Ausführung im Letztzustand in blutorange
- Lichtwechsel
- Führerstands- und Maschinenraumbeleuchtung
- Instrumentenbeleuchtung
- im Digitalmodus Rückfahrlicht schaltbar
- Modell 20532 und 10532: Doppellautsprecher









Best.-Nr. **20530**  

Best.-Nr. **10530**  

Best.-Nr. **20532**   















Best.-Nr. **10532**   



3D-Rendering

HIGH END EDITION
E-Lokomotive 1080 01 Ep VI
 Museumsausführung

- ÖBB Ausführung
- Antrieb auf 2 Achsen
- feine Dachgestaltung und epochengerechte Pantographen
- separat schaltbares Spitzensignal
- Führerstand- und Maschinenraumbelichtung
- vorbereitet zum Einbau digitaler Kupplungen















 148	 2	 1	 419
Best.-Nr. 21000	 	Best.-Nr. 11000	 
Best.-Nr. 21002	  	Best.-Nr. 11002	  



3D-Rendering

HIGH END EDITION
E-Lokomotive 1080 015-9 Ep IV

- ÖBB Ausführung
- Antrieb auf 2 Achsen
- feine Dachgestaltung und epochengerechte Pantographen
- separat schaltbares Spitzensignal
- Führerstand- und Maschinenraumbelichtung
- vorbereitet zum Einbau digitaler Kupplungen















 148	 2	 1	 419
Best.-Nr. 21100	 	Best.-Nr. 11100	 
Best.-Nr. 21102	  	Best.-Nr. 11102	  



3D-Rendering

HIGH END EDITION
E-Lokomotive 1080 004 Ep III

- ÖBB Ausführung
- Antrieb auf 2 Achsen
- feine Dachgestaltung und epochengerechte Pantographen
- separat schaltbares Spitzensignal
- Führerstand- und Maschinenraumbelichtung
- vorbereitet zum Einbau digitaler Kupplungen

 148	 2	 1	 419
Best.-Nr. 21200	 	Best.-Nr. 11200	 
Best.-Nr. 21202	  	Best.-Nr. 11202	  



3D-Rendering

HIGH END EDITION
E-Lokomotive 1080 15 Ep III

- ÖBB Ausführung
- Antrieb auf 2 Achsen
- feine Dachgestaltung und epochengerechte Pantographen
- separat schaltbares Spitzensignal
- Führerstand- und Maschinenraumbelichtung
- vorbereitet zum Einbau digitaler Kupplungen






 Best.-Nr. **21300** HIGH END 

 Best.-Nr. **11300** HIGH END  

 Best.-Nr. **21302** HIGH END  

 Best.-Nr. **11302** HIGH END   


3D-Rendering

HIGH END EDITION
E-Lokomotive E88 017 Ep II

- DR Ausführung
- Antrieb auf 2 Achsen
- feine Dachgestaltung und epochengerechte Pantographen
- separat schaltbares Spitzensignal
- Führerstand- und Maschinenraumbelichtung
- vorbereitet zum Einbau digitaler Kupplungen






 Best.-Nr. **21400** HIGH END 

 Best.-Nr. **11400** HIGH END  

 Best.-Nr. **21402** HIGH END  

 Best.-Nr. **11402** HIGH END   


3D-Rendering

HIGH END EDITION
E-Lokomotive E88 006 Ep II

- DR Ausführung
- Antrieb auf 2 Achsen
- feine Dachgestaltung und epochengerechte Pantographen
- separat schaltbares Spitzensignal
- Führerstand- und Maschinenraumbelichtung
- vorbereitet zum Einbau digitaler Kupplungen






 Best.-Nr. **21500** HIGH END 

 Best.-Nr. **11500** HIGH END  

 Best.-Nr. **21502** HIGH END  

 Best.-Nr. **11502** HIGH END   


3D-Rendering

HIGH END EDITION
E-Lokomotive ÖBB Vectron 1293.175 Ep VI

- Lichtwechsel
- beleuchtete Führerstände
- Fernlicht
- abschaltbare Rücklichter



 Best.-Nr.
27010 HIGH END PLUX 22

 Best.-Nr.
17010 HIGH END PLUX 22

 Best.-Nr.
27012 HIGH END PLUX 22

 Best.-Nr.
17012 HIGH END PLUX 22


3D-Rendering

HIGH END EDITION
E-Lokomotive ÖBB Vectron 1293.009 Ep VI

- Lichtwechsel
- beleuchtete Führerstände
- Fernlicht
- abschaltbare Rücklichter



 Best.-Nr.
27020 HIGH END PLUX 22

 Best.-Nr.
17020 HIGH END PLUX 22

 Best.-Nr.
27022 HIGH END PLUX 22

 Best.-Nr.
17022 HIGH END PLUX 22


3D-Rendering

HIGH END EDITION
E-Lokomotive Vectron der ELL Ep VI


- Vectron im ELLorean Design
- Fernlicht
- abschaltbare Rücklichter
- Lichtwechsel
- beleuchtete Führerstände



 Best.-Nr.
27030 HIGH END PLUX 22

 Best.-Nr.
17030 HIGH END PLUX 22

 Best.-Nr.
27032 HIGH END PLUX 22

 Best.-Nr.
17032 HIGH END PLUX 22


technische Zeichnung

HIGH END EDITION
E-Lokomotive Vectron der Voestalpine Ep VI

- Vectron im Voestalpine Design
- Fernlicht
- abschaltbare Rücklichter
- Lichtwechsel
- beleuchtete Führerstände



 Best.-Nr.
27080 HIGH END PLUX 22

 Best.-Nr.
17080 HIGH END PLUX 22

 Best.-Nr.
27082 HIGH END PLUX 22

 Best.-Nr.
17082 HIGH END PLUX 22


3D-Rendering

HIGH END EDITION

E-Lokomotive DB Railpool Ep VI

- Lichtwechsel
- beleuchtete Führerstände
- Fernlicht
- abschaltbare Rücklichter

219 4 2 358

Best.-Nr. 27040 HIGH END PLUX 22	Best.-Nr. 17040 HIGH END PLUX 22
Best.-Nr. 27042 HIGH END PLUX 22	Best.-Nr. 17042 HIGH END PLUX 22



3D-Rendering

HIGH END EDITION

E-Lokomotive ÖBB 1293.080 Ep VI

- Lichtwechsel
- beleuchtete Führerstände
- Fernlicht
- abschaltbare Rücklichter

219 4 2 358

Best.-Nr. 27060 HIGH END PLUX 22	Best.-Nr. 17060 HIGH END PLUX 22
Best.-Nr. 27062 HIGH END PLUX 22	Best.-Nr. 17062 HIGH END PLUX 22



3D-Rendering

HIGH END EDITION

E-Lokomotive MRCE 1293 Ep VI

- Lichtwechsel
- beleuchtete Führerstände
- Fernlicht
- abschaltbare Rücklichter

219 4 2 358

Best.-Nr. 27070 HIGH END PLUX 22	Best.-Nr. 17070 HIGH END PLUX 22
Best.-Nr. 27072 HIGH END PLUX 22	Best.-Nr. 17072 HIGH END PLUX 22



3D-Rendering

HIGH END EDITION

E-Lokomotive DB Cargo Ep VI

- Lichtwechsel
- beleuchtete Führerstände
- Fernlicht
- abschaltbare Rücklichter

219 4 2 358

Best.-Nr. 27050 HIGH END PLUX 22	Best.-Nr. 17050 HIGH END PLUX 22
Best.-Nr. 27052 HIGH END PLUX 22	Best.-Nr. 17052 HIGH END PLUX 22



3D-Rendering

HIGH END EDITION**Diesel-Lokomotive Rail Cargo Carrier 409.002 Ep VI**

- Ausführung mit Pflatsch und „Lätzchen“
- Automatikkupplung-Imitation
- Führerstandsbeleuchtung

 159  4  2  358 **METALL MODELL**

Best.-Nr. **20600**  

Best.-Nr. **10600**  

Best.-Nr. **20602**   

Best.-Nr. **10602**   

**HIGH END EDITION****Diesel-Lokomotive ÖBB 2068.046 Ep V/VI**




- Ausführung mit Wortmarke in neuem Design
- Automatikkupplung-Imitation
- Führerstandsbeleuchtung

 159  4  2  358 **METALL MODELL**

Best.-Nr. **20610**  

Best.-Nr. **10610**  

Best.-Nr. **20612**   

Best.-Nr. **10612**   

**HIGH END EDITION****Diesel-Lokomotive ÖBB 2068.060 Ep IV**




- Ausführung mit Pflatsch und „Lätzchen“
- Automatikkupplung-Imitation
- Führerstandsbeleuchtung

 159  4  2  358 **METALL MODELL**

Best.-Nr. **20620**  

Best.-Nr. **10620**  

Best.-Nr. **20622**   

Best.-Nr. **10622**   





HIGH END EDITION

E-Lokomotive ÖBB 1163.011 „Bartl“ Ep VI

- Ausführung mit Wortmarke in der Facelift Lackierung
- Fern- und Verschublicht Funktion
- Nachbildung der neuen LED Scheinwerfer

 189  4  2  358 **METALL MODELL**

Best.-Nr. **24660**  

Best.-Nr. **14660**  

Best.-Nr. **24662**   

Best.-Nr. **14662**   



HIGH END EDITION

E-Lokomotive ÖBB 1163.009 Ep IV




- Ausführung mit Pflatsch und der „Commendation Design“ Auszeichnung
- Fern- und Verschublicht Funktion

 189  4  2  358 **METALL MODELL**

Best.-Nr. **24670**  

Best.-Nr. **14670**  

Best.-Nr. **24672**   

Best.-Nr. **14672**   

HIGH END EDITION**Diesellokomotive ÖBB 2070.026 Ep V**

- mit UIC Nummer
- abschaltbares Rücklicht
- Rangierlicht
- Ansteuerung für Digitalkupplung vorbereitet
- Instrumentenbeleuchtung


 163 4 2 358 **METALL
MODELL**

 Best.-Nr.
20770 **HIGH
END** 

 Best.-Nr.
10770 **HIGH
END**  

 Best.-Nr.
20772 **HIGH
END**  

 Best.-Nr.
10772 **HIGH
END**   
**HIGH END EDITION****Diesellokomotive ÖBB 2070.016 Ep VI**




- abschaltbares Rücklicht
- Rangierlicht
- Ansteuerung für Digitalkupplung vorbereitet
- Instrumentenbeleuchtung


 163 4 2 358 **METALL
MODELL**

 Best.-Nr.
20780 **HIGH
END** 

 Best.-Nr.
10780 **HIGH
END**  

 Best.-Nr.
20782 **HIGH
END**  

 Best.-Nr.
10782 **HIGH
END**   




HIGH END EDITION

Diesellokomotive „Northrail“ Ep VI

- 3 seitliche Fenster
- abschaltbares Rücklicht
- Rangierlicht
- Führerstandsbeleuchtung
- Ansteuerung für Digitalkupplung vorbereitet
- Instrumentenbeleuchtung

163 mm 4 2 358 mm METALL MODELL

Best.-Nr. **20740** HIGH END PLUX 22 Best.-Nr. **10740** HIGH END PLUX 22

Best.-Nr. **20742** HIGH END PLUX 22 Best.-Nr. **10742** HIGH END PLUX 22



HIGH END EDITION

Diesellokomotive „Siemens Werkslok“ Ep VI

- 3 seitliche Fenster
- abschaltbares Rücklicht
- Rangierlicht
- Führerstandsbeleuchtung
- Ansteuerung für Digitalkupplung vorbereitet
- Instrumentenbeleuchtung

163 mm 4 2 358 mm METALL MODELL

Best.-Nr. **20750** HIGH END PLUX 22 Best.-Nr. **10750** HIGH END PLUX 22

Best.-Nr. **20752** HIGH END PLUX 22 Best.-Nr. **10752** HIGH END PLUX 22



HIGH END EDITION

Diesellokomotive „Chemion“ Ep VI

- 3 seitliche Fenster
- abschaltbares Rücklicht
- Rangierlicht
- Führerstandsbeleuchtung
- Ansteuerung für Digitalkupplung vorbereitet
- Instrumentenbeleuchtung

163 mm 4 2 358 mm METALL MODELL

Best.-Nr. **20760** HIGH END PLUX 22 Best.-Nr. **10760** HIGH END PLUX 22

Best.-Nr. **20762** HIGH END PLUX 22 Best.-Nr. **10762** HIGH END PLUX 22

E-Lokomotive ÖBB 1016 021 Ep IV im Gösser Bier Design

- Lichtwechsel
- Fernlicht-Funktion

 222
  4
  2
  358

Best.-Nr. **28700**

 Best.-Nr. **18700**



Best.-Nr. **28702**


 Best.-Nr. **18702**




E-Lokomotive ÖBB 1116 181-9 Ep VI im Cityjet Design

- Lichtwechsel
- Fernlicht-Funktion

 222
  4
  2
  358

Best.-Nr. **28100**

 Best.-Nr. **18100**



Best.-Nr. **28102**


 Best.-Nr. **18102**




E-Lokomotive ÖBB 1116 Ep VI mit ÖBB Wortmarke

- Lichtwechsel
- Fernlicht-Funktion

 222
  4
  2
  358

Best.-Nr. **28000**

 Best.-Nr. **18000**



Best.-Nr. **28002**


 Best.-Nr. **18002**






E-Lokomotive ÖBB 1116 195-5 Ep VI im Nightjet Design

- Lichtwechsel
- Fernlicht-Funktion

222 4 2 358

Best.-Nr. **28200** MTC 21 Best.-Nr. **18200** MTC 21

Best.-Nr. **28202** MTC 21 Best.-Nr. **18202** MTC 21



E-Lokomotive 1016 016-8 Ep VI im CAT Design

- Lichtwechsel
- Fernlicht-Funktion

222 4 2 358

Best.-Nr. **28220** MTC 21 Best.-Nr. **18220** MTC 21

Best.-Nr. **28222** MTC 21 Best.-Nr. **18222** MTC 21



E-Lokomotive MAV 182 565 Ep VI im MAV Rail Tours Design



- Lichtwechsel
- Fernlicht-Funktion

222 4 2 358

Best.-Nr. **28240** MTC 21 Best.-Nr. **18240** MTC 21

Best.-Nr. **28242** MTC 21 Best.-Nr. **18242** MTC 21



HIGH END EDITION**E-Lokomotive WLC 1216.950 Ep VI**

- Lichtwechsel
- Fernlicht Funktion
- abschaltbares Rücklicht auf beiden Seiten
- Beleuchtete Führerstände



 Best.-Nr.
29150 HIGH END PLUX 22

 Best.-Nr.
19150 HIGH END PLUX 22

 Best.-Nr.
29152 HIGH END PLUX 22

 Best.-Nr.
19152 HIGH END PLUX 22
**HIGH END EDITION****E-Lokomotive ÖBB 1216.012 im Nightjet Design Ep VI**

- Lichtwechsel
- Fernlicht Funktion
- abschaltbares Rücklicht auf beiden Seiten
- Beleuchtete Führerstände



 Best.-Nr.
29350 HIGH END PLUX 22

 Best.-Nr.
19350 HIGH END PLUX 22

 Best.-Nr.
29352 HIGH END PLUX 22

 Best.-Nr.
19352 HIGH END PLUX 22
**HIGH END EDITION****E-Lokomotive 1216 CD Ep VI**

- Lichtwechsel
- Fernlicht Funktion
- abschaltbares Rücklicht auf beiden Seiten
- Beleuchtete Führerstände



 Best.-Nr.
29450 HIGH END PLUX 22

 Best.-Nr.
19450 HIGH END PLUX 22

 Best.-Nr.
29452 HIGH END PLUX 22

 Best.-Nr.
19452 HIGH END PLUX 22


HIGH END EDITION

E-Lokomotive 1216 RailAdventure Ep VI

- Lichtwechsel
- Fernlicht-Funktion



222 4 2 358

Best.-Nr. **29550** HIGH END MTC 21 Best.-Nr. **19550** HIGH END MTC 21

Best.-Nr. **29552** HIGH END MTC 21 Best.-Nr. **19552** HIGH END MTC 21



HIGH END EDITION

E-Lokomotive 1216 Wiener Lokalbahn Ep VI

- Lichtwechsel
- Fernlicht-Funktion



222 4 2 358

Best.-Nr. **29650** HIGH END MTC 21 Best.-Nr. **19650** HIGH END MTC 21

Best.-Nr. **29652** HIGH END MTC 21 Best.-Nr. **19652** HIGH END MTC 21



HIGH END EDITION

E-Lokomotive 1216 Italien Flagge Ep VI

- Lichtwechsel
- Fernlicht-Funktion



222 4 2 358

Best.-Nr. **29750** HIGH END MTC 21 Best.-Nr. **19750** HIGH END MTC 21

Best.-Nr. **29752** HIGH END MTC 21 Best.-Nr. **19752** HIGH END MTC 21




HIGH END EDITION
E-Lokomotive 1822.003 Ep VI

- Adria-Lackierung
- abschaltbares Rücklicht auf beiden Seiten
- Lichtwechsel
- Fernlicht-Funktion



 Best.-Nr. **25820** HIGH END  Best.-Nr. **15820** HIGH END  

 Best.-Nr. **25822** HIGH END   Best.-Nr. **15822** HIGH END   

HIGH END EDITION
E-Lokomotive 1822.004 Ep VI

- Adria-Lackierung
- abschaltbares Rücklicht auf beiden Seiten
- Lichtwechsel
- Fernlicht-Funktion



 Best.-Nr. **25840** HIGH END  Best.-Nr. **15840** HIGH END  

 Best.-Nr. **25842** HIGH END   Best.-Nr. **15842** HIGH END   

HIGH END EDITION
E-Lokomotive 1822.001 Ep VI

- Adria-Lackierung
- abschaltbares Rücklicht auf beiden Seiten
- Lichtwechsel
- Fernlicht-Funktion



 Best.-Nr. **25830** HIGH END  Best.-Nr. **15830** HIGH END  

 Best.-Nr. **25832** HIGH END   Best.-Nr. **15832** HIGH END   

HIGH END EDITION
E-Lokomotive 1822.001 erstmals in Serienausführung Ep IV

- ÖBB Version
- abschaltbares Rücklicht auf beiden Seiten
- Lichtwechsel
- Fernlicht-Funktion



 Best.-Nr. **25850** HIGH END  Best.-Nr. **15850** HIGH END  

 Best.-Nr. **25852** HIGH END   Best.-Nr. **15852** HIGH END   


HIGH END EDITION

E-Lokomotive ÖBB 1064 007-6 Wortmarke Ep VI

- 3 seitliche Fenster
- abschaltbares Rücklicht
- Rangierlicht
- Führerstandsbeleuchtung
- Ansteuerung für Digitalkupplung vorbereitet
- Instrumentenbeleuchtung

163 4 2 358 **METALL MODELL**

Best.-Nr. 26550 HIGH END	PLUX 22	Best.-Nr. 16550 HIGH END	PLUX 22
Best.-Nr. 26552 HIGH END	PLUX 22	Best.-Nr. 16552 HIGH END	PLUX 22



HIGH END EDITION

E-Lokomotive ÖBB 1064 mit Pflatsch und Lätzchen 1064 009-2 Ep VI

- 3 seitliche Fenster
- abschaltbares Rücklicht
- Rangierlicht
- Führerstandsbeleuchtung
- Ansteuerung für Digitalkupplung vorbereitet
- Instrumentenbeleuchtung

163 4 2 358 **METALL MODELL**

Best.-Nr. 26560 HIGH END	PLUX 22	Best.-Nr. 16560 HIGH END	PLUX 22
Best.-Nr. 26562 HIGH END	PLUX 22	Best.-Nr. 16562 HIGH END	PLUX 22



HIGH END EDITION

E-Lokomotive ÖBB 1064 mit Zierspitz 1064.008-4 Ep VI

- 3 seitliche Fenster
- abschaltbares Rücklicht
- Rangierlicht
- Führerstandsbeleuchtung
- Ansteuerung für Digitalkupplung vorbereitet
- Instrumentenbeleuchtung

163 4 2 358 **METALL MODELL**

Best.-Nr. 26570 HIGH END	PLUX 22	Best.-Nr. 16570 HIGH END	PLUX 22
Best.-Nr. 26572 HIGH END	PLUX 22	Best.-Nr. 16572 HIGH END	PLUX 22




HIGH END EDITION
4-teiliges Set Cityjet VVT TIROL SBAHN Ep VI

- Inhalt: Lok, Steuerwagen, zwei Zwischenwagen
- Innenbeleuchtung und Fernlicht
- beleuchtete Zugzielanzeige
- ein Triebkopf ist angetrieben
- 4 Türen in Lok und Steuerwagen

Best.-Nr. 49600	HIGH END			Best.-Nr. 19600	HIGH END		
Best.-Nr. 49602	HIGH END			Best.-Nr. 19602	HIGH END		





HIGH END EDITION

4-teiliges Set Cityjet VMOBIL SBAHN Ep VI

- Inhalt: Lok, Steuerwagen, zwei Zwischenwagen
- Innenbeleuchtung und Fernlicht
- beleuchtete Zugzielanzeige
- ein Triebkopf ist angetrieben
- 4 Türen in Lok und Steuerwagen

1:65
 4
 2
 419

Best.-Nr. **49800** HIGH END



Best.-Nr. **19800** HIGH END



Best.-Nr. **49802** HIGH END



Best.-Nr. **19802** HIGH END



**HIGH END EDITION**
4-teiliges Set ÖBB Cityjet 4748
 schweiztauglich Ep VI

- Inhalt: Lok, Steuerwagen, zwei Zwischenwagen
- Innenbeleuchtung und Fernlicht
- beleuchtete Zugzielanzeige
- ein Triebkopf ist angetrieben
- 4 Türen in Lok und Steuerwagen

 Best.-Nr. **49900** HIGH END MTC 21

 Best.-Nr. **19900** HIGH END MTC 21

 Best.-Nr. **49902** HIGH END MTC 21

 Best.-Nr. **19902** HIGH END MTC 21




HIGH END EDITION

4-teiliges Set der ODEG Ep VI

- Inhalt: Lok, Steuerwagen, zwei Zwischenwagen
- Innenbeleuchtung und Fernlicht
- beleuchtete Zugzielanzeige
- ein Triebkopf ist angetrieben
- 4 Türen in Lok und Steuerwagen



← 1165 4 2 419

Best.-Nr. **49950** HIGH END MTC 21

Best.-Nr. **19950** HIGH END MTC 21

Best.-Nr. **49952** HIGH END MTC 21

Best.-Nr. **19952** HIGH END MTC 21

HIGH END EDITION





3-teiliges Set Cityjet 4746.090 Ep VI

- Inhalt: Lok, Steuerwagen, Zwischenwagen
- ein Triebkopf ist angetrieben
- Innenbeleuchtung und Fernlicht
- beleuchtete Zugzielanzeige
- 4 Türen in Lok und Steuerwagen

 864
  4
  2
  419

Best.-Nr. **47600**   21

 Best.-Nr. **47602**    21




3-teiliges Set Ventus der GySEV Ep VI

- Inhalt: Lok, Steuerwagen, Zwischenwagen
- ein Triebkopf ist angetrieben
- Innenbeleuchtung und Fernlicht
- beleuchtete Zugzielanzeige
- 4 Türen in Lok und Steuerwagen

 864
  4
  2
  419

Best.-Nr. **48600**   21

 Best.-Nr. **48602**    21





4-teiliges Set City Airport Train (CAT) mit Lok 1016 Ep VI

- Inhalt: 1016.014, Steuerwagen und 2 Zwischenwagen
- Innenbeleuchtung und stromführende Kupplungen
- Schnittstelle für Funktionsdecoder im Steuerwagen

←→ 1152 4 2 358

Best.-Nr. **70410** HIGH END MTC 21

Best.-Nr. **70412** HIGH END MTC 21



3-teiliges Set 4746 049 Cityjet ECO Ep VI

- Inhalt: Lok, Steuerwagen, Zwischenwagen
- ein Triebkopf ist angetrieben
- Innenbeleuchtung und Fernlicht
- beleuchtete Zugzielanzeige
- 4 Türen in Lok und Steuerwagen

←→ 864 4 2 419

Best.-Nr. **47700** HIGH END MTC 21

Best.-Nr. **17700** HIGH END MTC 21

Best.-Nr. **47702** HIGH END MTC 21

Best.-Nr. **17702** HIGH END MTC 21



HIGH END EDITION
**3-teiliges Set ÖBB 4020
im City Shuttle Design EpV**


- Inhalt: Lok, Steuerwagen, Zwischenwagen
- Lichtwechsel
- Innenbeleuchtung und Fernlicht
- ein Triebkopf ist angetrieben
- grau/blau mit Wortmarkenbeschriftung



 Best.-Nr. **40960** HIGH END MTC 21

 Best.-Nr. **10960** MTC 21

 Best.-Nr. **40962** HIGH END MTC 21

 Best.-Nr. **10962** MTC 21




HIGH END EDITION

3-teiliges Set ÖBB 4020.319 im City Shuttle Design mit Bratislover Werbung Ep V



- Inhalt: Lok, Steuerwagen, Zwischenwagen
- Lichtwechsel
- Innenbeleuchtung und Fernlicht
- ein Triebkopf ist angetrieben
- grau/rot mit Wortmarkenbeschriftung

← 798 4 2 419 →

Best.-Nr. 40970	HIGH END	●●●● MTC 21	Best.-Nr. 10970	●●●● MTC 21
Best.-Nr. 40972	HIGH END	●●●● MTC 21	Best.-Nr. 10972	●●●● MTC 21

HIGH END EDITION




HIGH END EDITION

2-teilige Doppelstockwagen-Garnitur Ep VI

- Inhalt: zwei Zwischenwagen
- ÖBB Wiesel Design
- stromführende Kupplungen
- Innenbeleuchtung

HIGH END  620  358

Best.-Nr. Best.-Nr.
76300 16300 



BASIC EDITION

3-teilige Doppelstockwagen-Garnitur Ep VI

- Inhalt: Steuerwagen und 2 Zwischenwagen
- ÖBB Wiesel Design
- Kurzkupplungskulissen
- Schnittstelle für Funktionsdecoder im Steuerwagen

 930  358

Best.-Nr. Best.-Nr.
76900 16900   8 PIN
 FX  FX

BASIC EDITION





HIGH END EDITION

4-teilige Doppelstockwagen-Garnitur mit Lok 1116 Ep VI

- Inhalt: 1016.014, Steuerwagen und 2 Zwischenwagen
- ÖBB Wiesel Design
- stromführende Kupplungen
- Innenbeleuchtung
- Schnittstelle für Funktionsdecoder im Steuerwagen

1152
 4
 2
 358

Best.-Nr. **71610** 21

Best.-Nr. **11610** 21

Best.-Nr. **71612** 21

Best.-Nr. **11612** 21

BASIC EDITION

2-teilige Doppelstockwagen-Garnitur Ep VI

- Inhalt: zwei Zwischenwagen
- ÖBB Wiesel Design
- Kurzkupplungskulissen

620
 358

Best.-Nr. **76400** Best.-Nr. **16400**

BASIC EDITION**3-teilige Railjet II – Garnitur der ÖBB Ep VI**

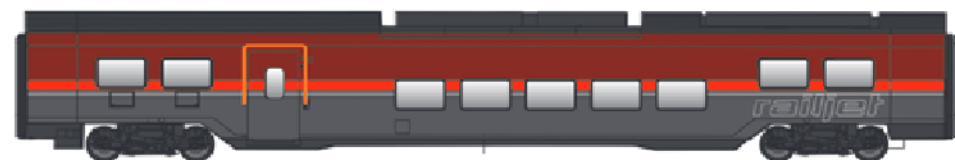

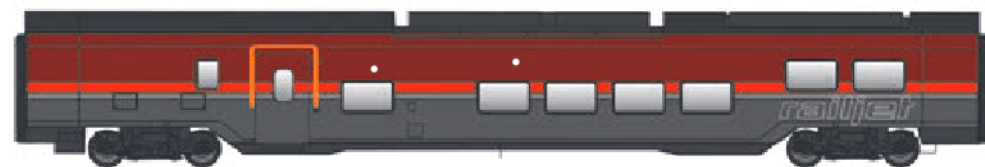
- Inhalt: Steuerwagen, 2. Klasse End Wagen, 2. Klasse Wagen
- Schnittstelle für Funktionsdecoder im Steuerwagen

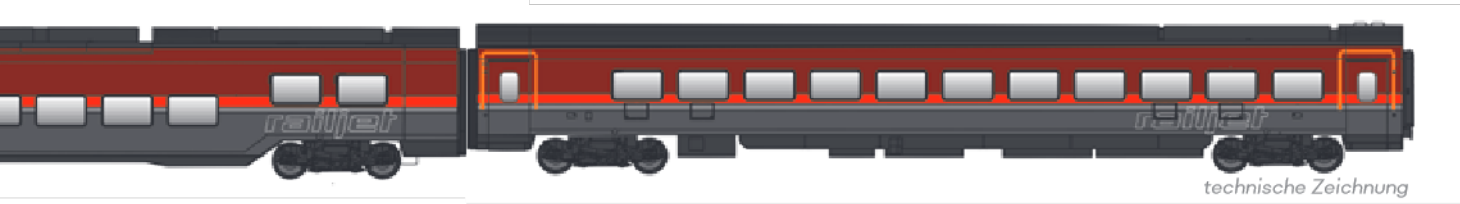

 Best.-Nr.
71301

 Best.-Nr.
11301
**BASIC EDITION****BASIC EDITION****2-teilige Railjet II – Garnitur der ÖBB Ep VI**

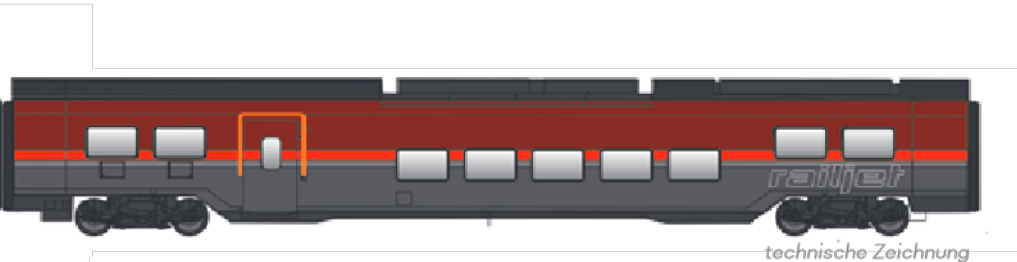
- Inhalt: 2. Klasse Wagen, Restaurant Wagen


 Best.-Nr.
71211


 Best.-Nr.
11211




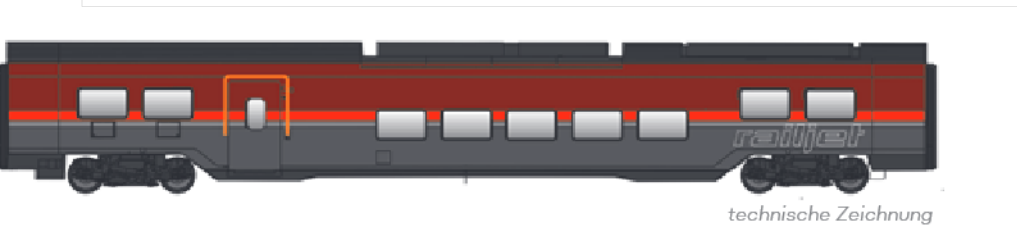
technische Zeichnung



technische Zeichnung



technische Zeichnung



technische Zeichnung

BASIC EDITION

2-teilige Railjet II – Garnitur der ÖBB Ep VI

- Inhalt: Multifunktionswagen, 2. Klasse Wagen

 610  419

Best.-Nr.
71201

Best.-Nr.
11201



BASIC EDITION

2-teilige Railjet II – Garnitur der ÖBB Ep VI

- Inhalt: 2. Klasse Wagen, 1. Klasse Wagen

 610  419

Best.-Nr.
71221

Best.-Nr.
11221



HIGH END EDITION

HIGH END EDITION

3-teilige Railjet II – Garnitur der ÖBB Ep VI



- Inhalt: Steuerwagen, 2. Klasse End Wagen, 2. Klasse Wagen
- Innenbeleuchtung und stromführende Kupplungen
- Schnittstelle für Funktionsdecoder im Steuerwagen
- Modell 72302 und 12302: akustische Nachbildung des Signalhorns und der Türgeräusche

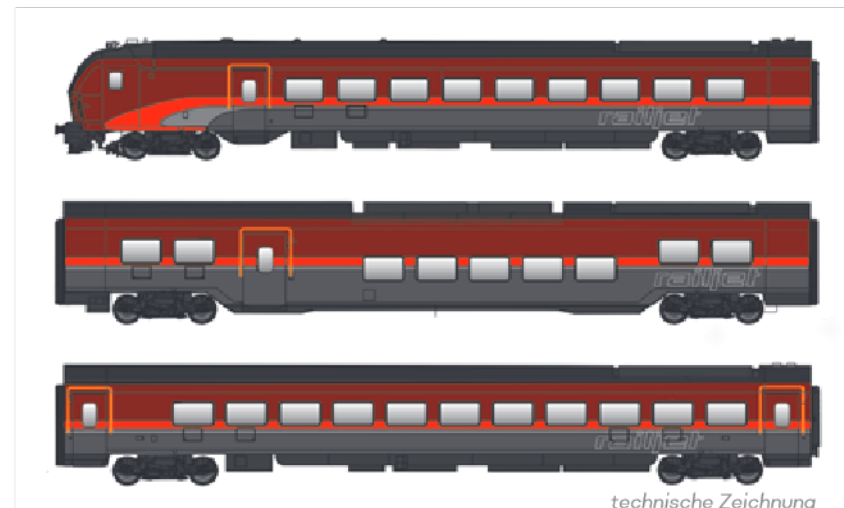


Best.-Nr. **72300** HIGH END 

Best.-Nr. **12300** HIGH END 

Best.-Nr. **72302** HIGH END 

Best.-Nr. **12302** HIGH END  



HIGH END EDITION

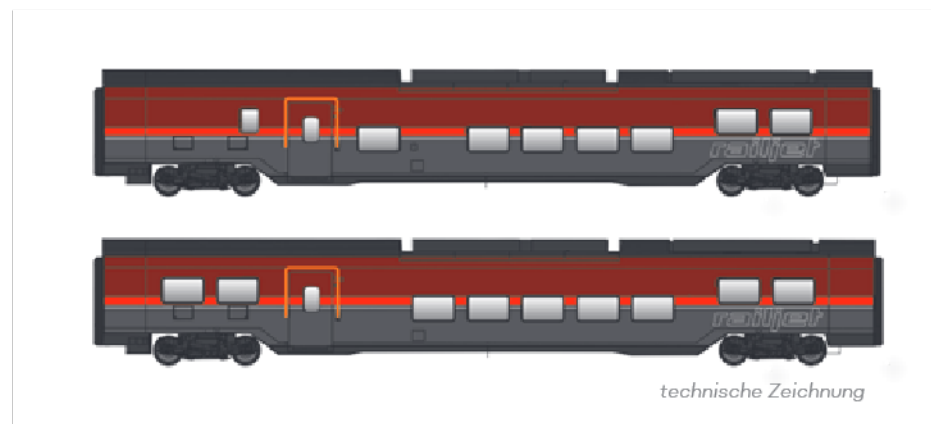
2-teilige Railjet II – Garnitur der ÖBB Ep VI

- Inhalt: Multifunktionswagen, 2. Klasse Wagen
- Innenbeleuchtung und stromführende Kupplungen



Best.-Nr. **72200** HIGH END

Best.-Nr. **12200** HIGH END 



HIGH END EDITION

2-teilige Railjet II – Garnitur der ÖBB Ep VI

- Inhalt: 2. Klasse Wagen, Restaurant Wagen
- Innenbeleuchtung und stromführende Kupplungen



Best.-Nr. **72210** HIGH END Best.-Nr. **12210** HIGH END

HIGH END EDITION

2-teilige Railjet II – Garnitur der ÖBB Ep VI

- Inhalt: 2. Klasse Wagen, 1. Klasse Wagen
- Innenbeleuchtung und stromführende Kupplungen



Best.-Nr. **72220** HIGH END Best.-Nr. **12220** HIGH END

HIGH END EDITION

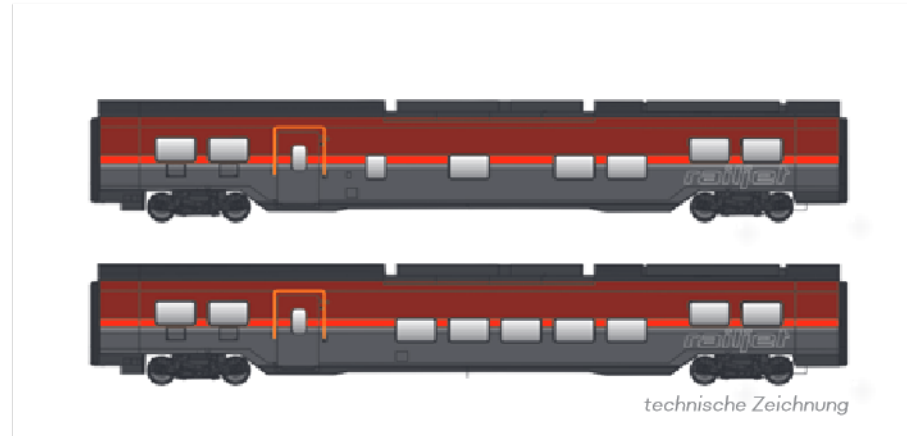
E-Lokomotive ÖBB 1216 „Railjet“

- Lichtwechsel
- abschaltbares Rücklicht auf beiden Seiten
- Fernlicht Funktion
- Beleuchtete Führerstände

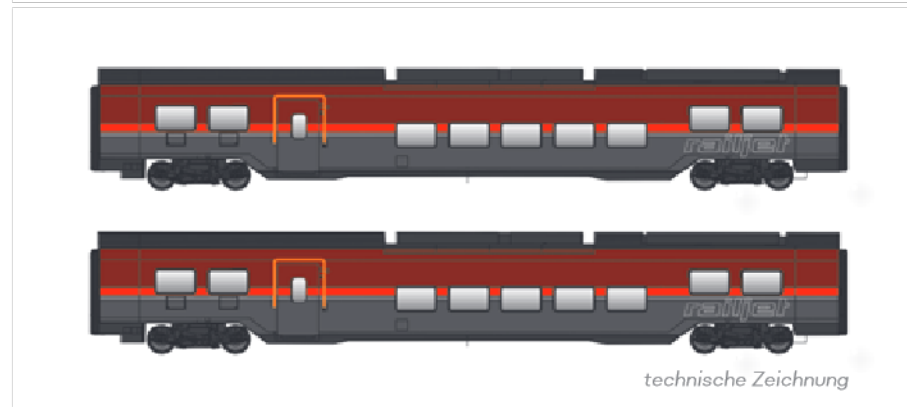


Best.-Nr. **29700** HIGH END Best.-Nr. **19700** HIGH END

Best.-Nr. **29702** HIGH END Best.-Nr. **19702** HIGH END



technische Zeichnung



technische Zeichnung



Ergänzend zur Serie der UIC-X Vorserie bringt JC nun die 2. Bauserie des 2. Klasse Wagen mit der Bezeichnung B4üh 31020 -029 oder Bm 5181 22-50 020-029 (ab 1968). Der offensichtliche Unterschied ist die modernere Gestaltung des Fahrzeugübergangs.

In weiterer Folge (etwa 1972) wurden die für den internationalen Verkehr vorgesehenen Wagen von einer Höchstgeschwindigkeit von 140km/h durch einen Drehgestellwechsel auf 160km/h umgebaut. Damit wurden die Wagen Bm 5181 22-50 520-529 umbenannt. Anfang der 80er Jahre wurden die Wagen im Eurofima Farbschema lackiert. Ab 1987 wurden die Wagen im Farbschema Komfortstufe 2 gestaltet. 1998 wurden die Wagen ausschließlich für den Inlanddienst verwendet, die Höchstgeschwindigkeit auf 140km/h reduziert und auf Bm 5081 22-35 520-529 umbenannt. Für beide 2. Klasse Wagen in den neuen Sets wurden die Seitenfenster angepasst. Die Wagen sind für eine Innenbeleuchtung vorbereitet.



2. Klasse Wagen der UIC-X Vorserie (2. Serie) Ep III

- Kurzkupplungskulisse
- grüne Lackierung
- vorbereitet für Innenbeleuchtung

Best.-Nr. **91000**  



2. Klasse Wagen der UIC-X Vorserie (2. Serie) Ep IV

- Kurzkupplungskulisse
- reinorange Lackierung
- vorbereitet für Innenbeleuchtung

Best.-Nr. **91020**  



2. Klasse Wagen der UIC-X Vorserie (2. Serie) Ep IV

- Kurzkupplungskulisse
- Sparlack Lackierung
- vorbereitet für Innenbeleuchtung

Best.-Nr. **91040**  



1x 1. Klasse Wagen

2x 2. Klasse Wagen der UIC-X Vorserie (2. Serie) Ep III

- Kurzkupplungskulisse
- grüne Lackierung
- vorbereitet für Innenbeleuchtung

Best.-Nr. **90500**  



1x 1. Klasse Wagen

2x 2. Klasse Wagen der UIC-X Vorserie (2. Serie) Ep IV

- Kurzkupplungskulisse
- reinorange Lackierung
- vorbereitet für Innenbeleuchtung

Best.-Nr. **90501**  



1x 1. Klasse Wagen
2x 2. Klasse Wagen der UIC-X Vorserie (2. Serie) Ep IV

- Kurzkupplungskulisse
- Sparlack Lackierung
- vorbereitet für Innenbeleuchtung

Best.-Nr. **90502**  



1x 2. Klasse Wagen UIC-X
1x 2. Klasse Wagen der UIC-X Vorserie (1. Serie)
1x 2. Klasse Wagen der UIC-X Vorserie (2. Serie) Ep III

- Kurzkupplungskulisse
- grüne Lackierung
- vorbereitet für Innenbeleuchtung

Best.-Nr. **90503**  



1x 2. Klasse Wagen UIC-X
1x 2. Klasse Wagen der UIC-X Vorserie (1. Serie)
1x 2. Klasse Wagen der UIC-X Vorserie (2. Serie) Ep IV

- Kurzkupplungskulisse
- reinorange Lackierung
- vorbereitet für Innenbeleuchtung

Best.-Nr. **90504**  




1x 2. Klasse Wagen UIC-X
1x 2. Klasse Wagen der UIC-X Vorserie (1. Serie)
1x 2. Klasse Wagen der UIC-X Vorserie (2. Serie) Ep IV

- Kurzkupplungskulisse
- Sparlack Lackierung
- vorbereitet für Innenbeleuchtung

Best.-Nr. **90505**  

HIGH END EDITION**3er-Set Personenwagen Bi der ÖBB Ep III**

- Halbfenster
- 3 Waggons mit unterschiedlichen Betriebsnummern
- Innenbeleuchtung und Beleuchtung des Übergangs

 Best.-Nr.
77100  
**HIGH END EDITION****3er-Set Personenwagen Bi der ÖBB Ep III**

- Ganzfenster
- 3 Waggons mit unterschiedlichen Betriebsnummern
- Innenbeleuchtung und Beleuchtung des Übergangs

 Best.-Nr.
77200  
**HIGH END EDITION****3er-Set Personenwagen Bi der ÖBB Ep III**

- Halbfenster
- 3 Waggons mit unterschiedlichen Betriebsnummern
- Innenbeleuchtung und Beleuchtung des Übergangs

 Best.-Nr.
77300  
**HIGH END EDITION****3er-Set Personenwagen Bi der ÖBB Ep III**

- Ganzfenster
- 3 Waggons mit unterschiedlichen Betriebsnummern
- Innenbeleuchtung und Beleuchtung des Übergangs

 Best.-Nr.
77400  




Fix gekoppelte Doppelgarnitur der Innofreight Scruptainer der ÖBB in der „20 Years“ Lackierung. Ep VI

- Metallchassis

Best.-Nr. **78000**  

Fix gekoppelte Doppelgarnitur der Innofreight Scruptainer der ÖBB in der „20 Years“ Lackierung. Ep VI unterschiedliche Wagennummer

- Metallchassis

Best.-Nr. **78100**  

Fix gekoppelte Doppelgarnitur der Innofreight Scruptainer der ÖBB in der „20 Years“ Lackierung. Ep VI unterschiedliche Wagennummer

- Metallchassis

Best.-Nr. **78200**  



Fix gekoppelte Doppelgarnitur der Innofreight Scruptainer der DB. Ep VI

- Metallchassis

Best.-Nr. **78600**  

Fix gekoppelte Doppelgarnitur der Innofreight Scruptainer der DB. Ep VI unterschiedliche Wagennummer

- Metallchassis

Best.-Nr. **78700**  

Fix gekoppelte Doppelgarnitur der Innofreight Scruptainer der DB. Ep VI unterschiedliche Wagennummer

- Metallchassis


Best.-Nr. **78800**  



HO-Seilbahn D-Line Set rot/schwarz

- 1 x Talstation mit Beleuchtung und Antrieb
- 1 x Bergstation mit Beleuchtung
- 6 x Omega V10 „rot“
- 1 x Streckenkabel 3 m
- 1 x Stütze 160 mm
- 1 x Seil 10 m

Best.-Nr.
82496



Stützenset
2 x 120 mm

Best.-Nr.
50300



Stützenset
1 x 160 mm, 1 x 120 mm

Best.-Nr.
50400



Stützenset
2 x 160 mm

Best.-Nr.
50500

Technische Informationen

Maximale Streckenlänge (horizontal): 2,5 Meter, elektrische Anschlussmöglichkeiten oder mit Modellbahn-Fahrregler mit 12–14 Volt Wechselspannung, 21 Pin MTC-Steckplatz für Digitalbetrieb, Lautsprecher vorinstalliert, Kabinen und Sessel mit einem Handgriff zu befestigen, zum Aufbau werden 3,5 mm Senkschrauben und der passende Schraubenzieher benötigt. Optional erhältlich: JC Seilbahn-Decoder und Seilbahnsound-Decoder.



HO-Seilbahn D-Line Set Flying Mozart

- 1 x Talstation mit Beleuchtung und Antrieb
- 1 x Bergstation mit Beleuchtung
- 6 x Omega V10 „Flying Mozart“
- 1 x Streckenkabel 3 m
- 1 x Stütze 160 mm
- 1 x Seil 10 m

Best.-Nr.
82491



HO-Seilbahn D-Line Set schwarz

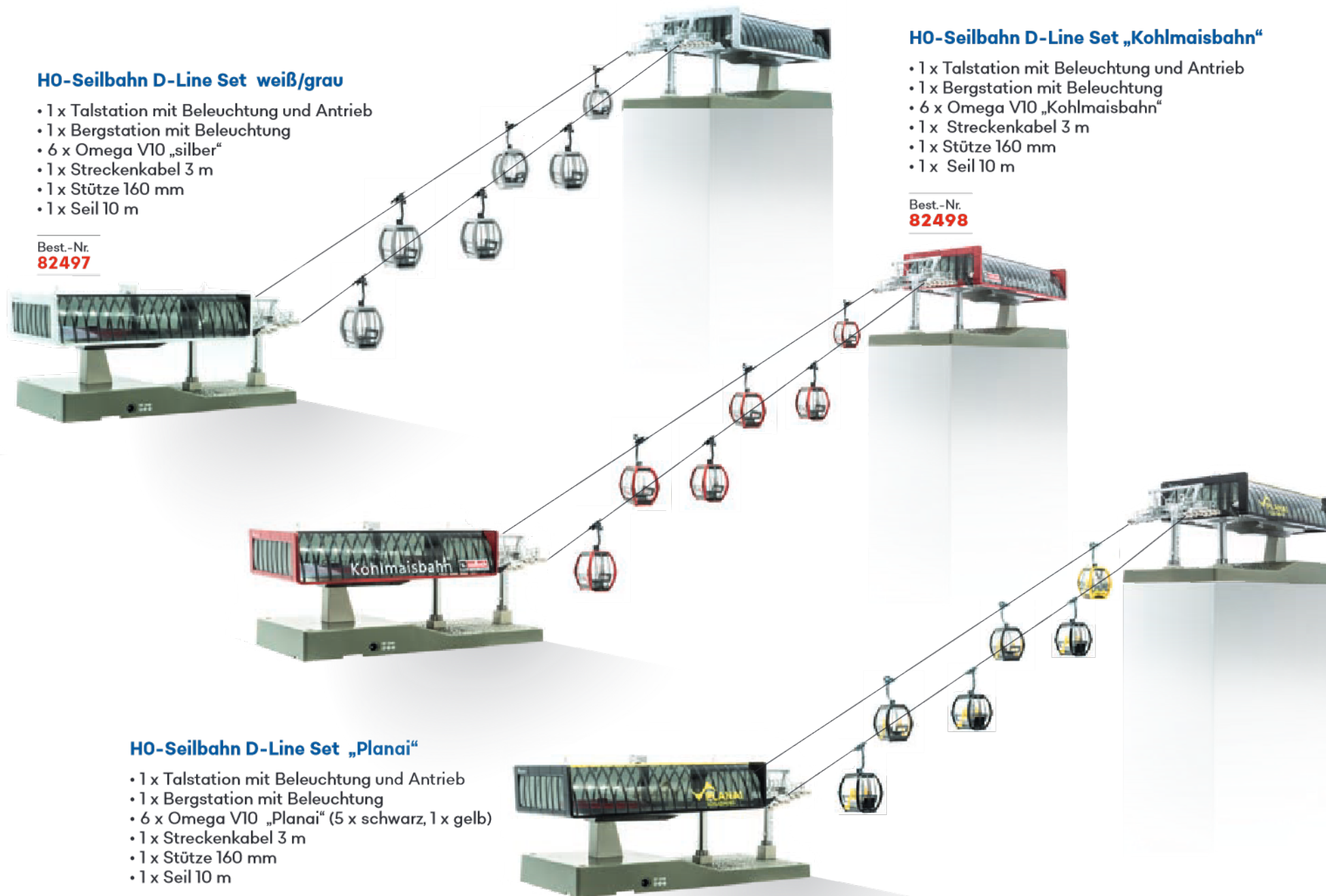
- 1 x Talstation mit Beleuchtung und Antrieb
- 1 x Bergstation mit Beleuchtung
- 3 x Omega V10 „rot“
- 3 x Omega V10 „schwarz“
- 1 x Streckenkabel 3 m
- 1 x Stütze 160 mm
- 1 x Seil 10 m

Best.-Nr.
82492

HO-Seilbahn D-Line Set weiß/grau

- 1 x Talstation mit Beleuchtung und Antrieb
- 1 x Bergstation mit Beleuchtung
- 6 x Omega V10 „silber“
- 1 x Streckenkabel 3 m
- 1 x Stütze 160 mm
- 1 x Seil 10 m

Best.-Nr.
82497



HO-Seilbahn D-Line Set „Kohlmaisbahn“

- 1 x Talstation mit Beleuchtung und Antrieb
- 1 x Bergstation mit Beleuchtung
- 6 x Omega V10 „Kohlmaisbahn“
- 1 x Streckenkabel 3 m
- 1 x Stütze 160 mm
- 1 x Seil 10 m

Best.-Nr.
82498

HO-Seilbahn D-Line Set „Planai“

- 1 x Talstation mit Beleuchtung und Antrieb
- 1 x Bergstation mit Beleuchtung
- 6 x Omega V10 „Planai“ (5 x schwarz, 1 x gelb)
- 1 x Streckenkabel 3 m
- 1 x Stütze 160 mm
- 1 x Seil 10 m

Best.-Nr.
82499



**Omega IV/8
gelb**

Best.-Nr.
82002



**Omega IV/8
schwarz**

Best.-Nr.
82003



**Omega IV/8
weiß**

Best.-Nr.
82004



**Omega IV/8
blau**

Best.-Nr.
82005



**Omega V 10
silber**

Best.-Nr.
82100



**Omega V 10
rot**

Best.-Nr.
82101



**Omega V 10
weiß**

Best.-Nr.
82104



**Omega V 10
Kohlmaisbahn**

Best.-Nr.
82553



**Omega V 10
Planai/schwarz**

Best.-Nr.
82555



**Omega V 10
Planai/gelb**

Best.-Nr.
82556




**Omega V 10
Flying Mozart**

Best.-Nr.
82557


**Seilbahn-Decoder
(LokPilot V5.0)**

Best.-Nr.
56000



**Seilbahn-Sounddecoder
(LokSound V5.0)**

Best.-Nr.
56002



**Steckdosenadapter
12 Volt**

Best.-Nr.
52080



JÄGERNDORFER GmbH
Bundesstraße 20
A-2563 Pottenstein
jc@jaegerndorfer.at
Tel: +43 2672 87078
Geschäftsführer: Klaus Jägerndorfer

www.jaegerndorfer.at